


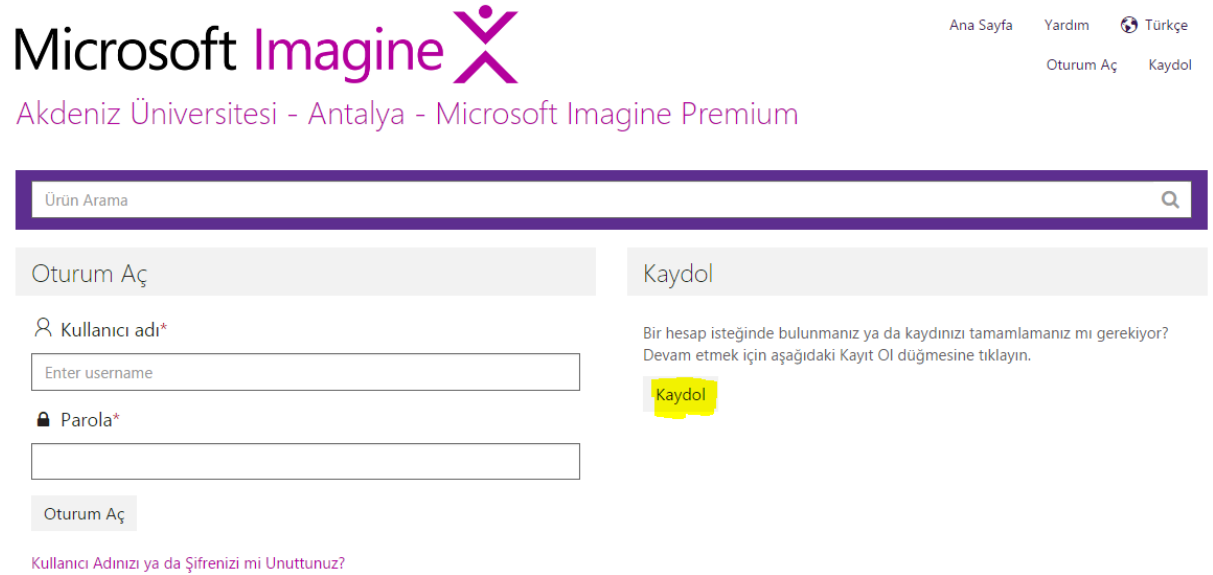
AKADEMİK VE İDARİ PERSONEL İÇİN MICROSOFT IMAGINE SERVİS KULLANIMI

1. <http://e5.onthehub.com/d.ashx?s=xhn4a5htai> linkine tıklanır.

2. Resimdeki “Oturum Aç” Tıklanır.



3. Resimdeki Kaydol kısmındaki “Kaydol” butonu tıklanır



4. Resimdeki “Bir Hesap İste” linki tıklanır.



5. Resimdeki Form doldurulur ve **Gönder** tıklanır. (E-Posta adresi olarak @akdeniz.edu.tr verilmelidir.)

① Lütfen istenen bilgileri veriniz. Gönder düğmesine tıkladığınızda, kurumunuzun yöneticisine bir istek gönderilecektir. Hesap isteğiniz kabul edildiğinde, kaydınızı tamamlamanız için talimatlar içeren bir e-posta alacaksınız.


Bir hesap iste

Konu

Adı* Soyadı*

E-posta* Telefon Numarası


Yayın Açıklaması*


Metni yazın

Gönder Yardım içeriklerine geri dön


6. Formunuz Akdeniz Üniversitesi Imagine Servis Yöneticisine gönderilecektir. Servis Yöneticisi tarafından onaylandıktan sonra giriş bilgileriniz formda vermiş olduğunuz @akdeniz.edu.tr eposta adresinize gönderilecektir. Gelen eposta içindeki linkten yeni şifrenizi oluşturabilirsiniz.
7. Artık @akdeniz.edu.tr eposta adresiniz ve oluşturduğunuz şifrenizi aşağıdaki resimdeki alana yazdıktan sonra **"Oturum Aç"** tıklayarak Microsoft Imagine Servisini kullanmak için giriş yapabilirsiniz.


Microsoft **Imagine** 

Ana Sayfa Yardım  Türkçe
Oturum Aç Kaydol

[Akdeniz Üniversitesi - Antalya - Microsoft Imagine Premium](#)

Oturum Aç

 Kullanıcı adı*

 Parola*

Oturum Aç

[Kullanıcı Adınızı ya da Şifrenizi mi Unuttunuz?](#)

Kaydol

Bir hesap isteğinde bulunmanız ya da kaydınızı tamamlamanız mı gerekiyor?
Devam etmek için aşağıdaki Kayıt Ol düğmesine tıklayın.

Kaydol

Bilgi ve Destek için :
Bilgisayar Bilimleri Araştırma ve Uygulama Merkezi
baumdestek@akdeniz.edu.tr
0242 227 43 56 / 1400 - 1404 - 1568 - 1418